

FICHE TECHNIQUE PAR GAMME

ARMOIRE A GRILLES MONOCOQUE - HORIZON



- ✓ L'armoire Horizon est une armoire positive ou négative à grilles
- ✓ Sa capacité varie entre 600L et 1400L
- ✓ Elle peut contenir des grilles GN2/1 ou 400x600
- ✓ Plusieurs fluides sont disponibles dont le R455A et le R290 (autres fluides sur demande)

CONSTRUCTION

Acier inoxydable ou tôle blanche sur toutes les parois intérieures et extérieures (compris arrière, dessus, dessous)
Angles intérieurs arrondis
Suppression du pont thermique par profilé PVC
Crémaillères intérieures démontables sans outil au pas de 35 mm – Glissières inox
Armoire non démontable

ISOLATION

Isolation 70mm
Panneaux injectés par mousse de polyuréthane sans CFC à 42 Kg/m³
Densité flux thermique 17 W/m² pour une température +1°C intérieur +43°C extérieur
Valeur K isolation : 0.32 W/m²

PORTE

Ferrage droit ou gauche à préciser à la commande
Fermeture à clé sur modèle porte inox uniquement
Joint démontable sans outil
Poignée non débordante

EQUIPEMENT FRIGORIFIQUE

Avec ou sans groupe
Fluide R455A et R290 (autres fluides sur demande)
Version sans groupe : fourniture de l'évaporateur, de la régulation et du détendeur
Fonctionnement ambiant jusqu'à +43°C

REGULATION

Electronique avec gestion automatique des dégivrages
Affichage digital de la température
Marche-arrêt avec voyant de mise sous tension
Voyants de contrôle dégivrage-groupe-ventilateur d'évaporateur
Alarme visuelle et sonore de la température haute et basse programmable
Eclairage intérieur

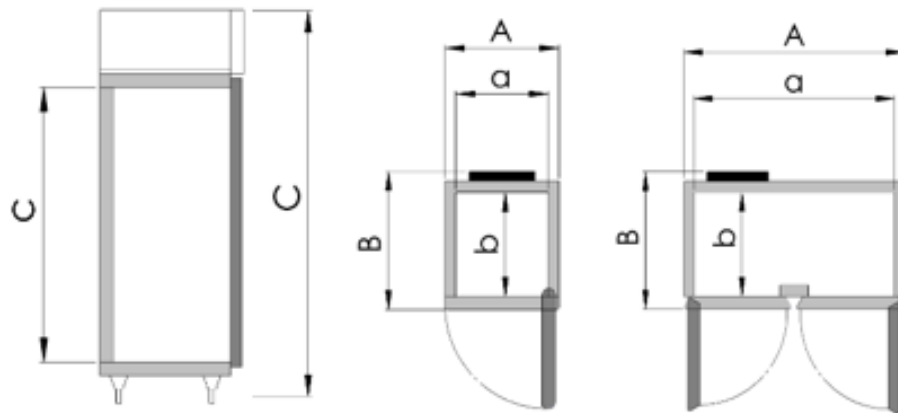
EVAPORATEUR

Ventilé
Batterie traitée sur modèle positif
Dégivrage automatique (par gaz chaud au R290)
Ré-évaporation des eaux par résistance thermorégulée dans un bac situé à l'arrière de l'appareil (par gaz chaud au R290)

TENSION

MONO 230V+T/50Hz

➤ GN2/1

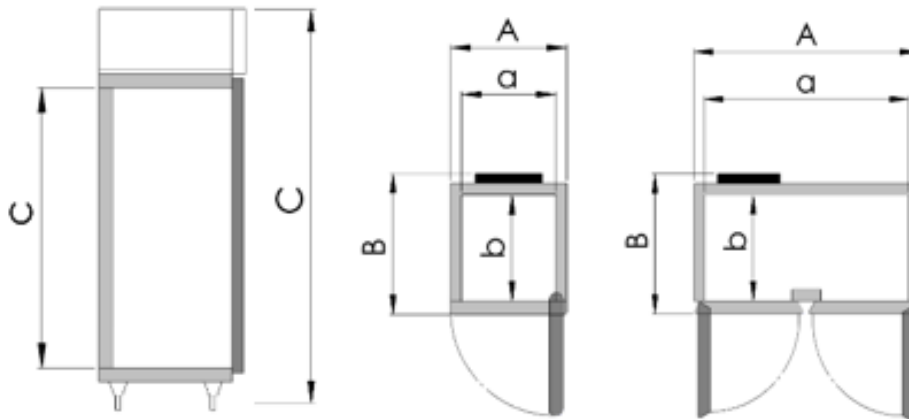


ARMOIRE FROIDE POSITIVE A GRILLES HORIZON GN2/1 - BLANCHE

	Références	Dim. ext. montée (mm)			Puissance frigorifique (W)	Puissance électrique absorbée (W)	Fluide	Groupe	Niveaux utiles	Dotation grilles
		A	B	C						
1 PORTE	BHOR600+R7	706	850	2100	360	430	R455A	avec	35	3
	BHOR600+SGR7	706	850	2100	360	170	R455A	sans	35	3
	BHOR600+R2	706	850	2100	457	350	R290	avec	35	3
2 PORTES	BHOR1200+R7	1450	850	2100	650	460	R455A	avec	70	6
	BHOR1200+SGR7	1450	850	2100	650	170	R455A	sans	70	6
	BHOR1200+R2	1450	850	2100	699	350	R290	avec	70	6

ARMOIRE FROIDE POSITIVE A GRILLES HORIZON GN2/1 - INOX

	Références	Dim. ext. montée (mm)			Puissance frigorifique (W)	Puissance électrique absorbée (W)	Fluide	Groupe	Niveau x utiles	Dotation grilles
		A	B	C						
1 PORTE	HOR600+R7	706	850	2100	360	430	R455A	avec	35	3
	HOR600+SGR7	706	850	2100	360	170	R455A	sans	35	3
	HOR600+R2	706	850	2100	457	350	R290	avec	35	3
2 PORTES	HOR1200+R7	1450	850	2100	650	460	R455A	avec	70	6
	HOR1200+SGR7	1450	850	2100	650	170	R455A	sans	70	6
	HOR1200+R2	1450	850	2100	699	350	R290	avec	70	6



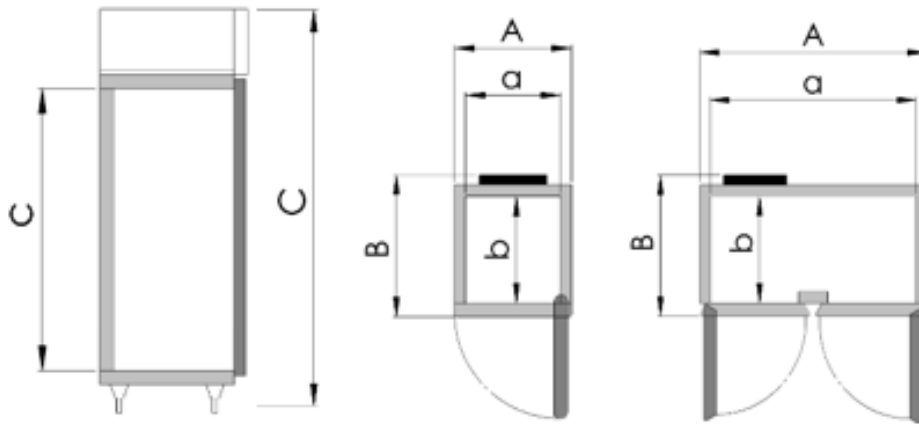
ARMOIRE FROIDE NEGATIVE A GRILLES HORIZON GN2/1 - BLANCHE

	Références	Dim. ext. montée (mm)			Puissance frigorifique (W)	Puissance électrique absorbée (W)	Fluide	Groupe	Niveaux utiles	Dotation grilles
		A	B	C						
1 PORTE	BHOR600-R7	706	850	2150	430	660	R455A	avec	35	3
	BHOR600-SGR7	706	850	2150	430	331	R455A	sans	35	3
	BHOR600-R2	706	850	2150	567	420	R290	avec	35	3
2 PORTES	BHOR1200-R7	1450	850	2150	630	954	R455A	avec	70	6
	BHOR1200-SGR7	1450	850	2150	630	400	R455A	sans	70	6
	BHOR1200-R2	1450	850	2150	735	560	R290	avec	70	6

ARMOIRE FROIDE NEGATIVE A GRILLES HORIZON GN2/1 - INOX

	Références	Dim. ext. montée (mm)			Puissance frigorifique (W)	Puissance électrique absorbée (W)	Fluide	Groupe	Niveaux utiles	Dotation grilles
		A	B	C						
1 PORTE	HOR600-R7	706	850	2150	430	660	R455A	avec	35	3
	HOR600-SGR7	706	850	2150	430	331	R455A	sans	35	3
	HOR600-R2	706	850	2150	567	420	R290	avec	35	3
2 PORTES	HOR1200-R7	1450	850	2150	630	954	R455A	avec	70	6
	HOR1200-SGR7	1450	850	2150	630	400	R455A	sans	70	6
	HOR1200-R2	1450	850	2150	735	560	R290	avec	70	6

➤ 400x600

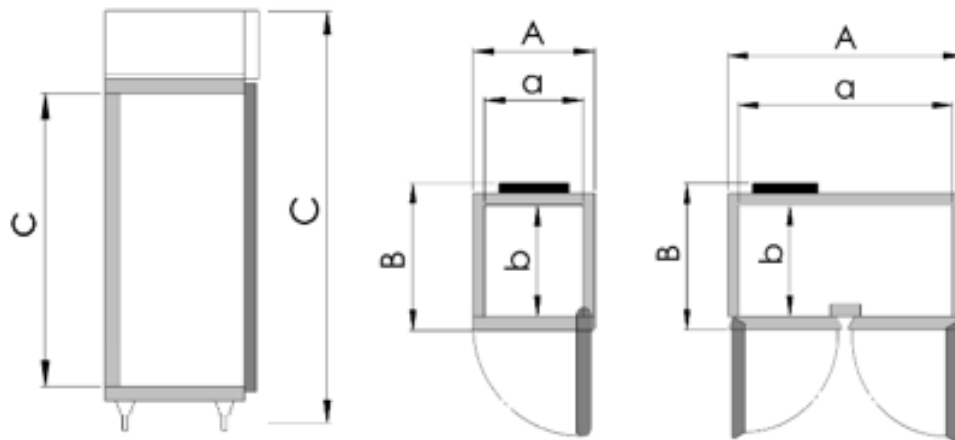


ARMOIRE FROIDE POSITIVE A GRILLES HORIZON 400x600 - BLANCHE

	Références	Dim. ext. montée (mm)			Puissance frigorifique (W)	Puissance électrique absorbée (W)	Fluide	Groupe	Niveaux utiles	Dotation grilles
		A	B	C						
1 PORTE	BHOREN600+R7	706	850	2100	360	430	R455A	avec	35	3
	BHOREN600+SGR7	706	850	2100	360	170	R455A	sans	35	3
	BHOREN600+R2	706	850	2100	457	350	R290	avec	35	3
2 PORTES	BHOREN1200+R7	1450	850	2100	650	460	R455A	avec	70	6
	BHOREN1200+SGR7	1450	850	2100	650	170	R455A	sans	70	6
	BHOREN1200+R2	1450	850	2100	699	350	R290	avec	70	6

ARMOIRE FROIDE POSITIVE A GRILLES HORIZON 400x600 - INOX

	Références	Dim. ext. montée (mm)			Puissance frigorifique (W)	Puissance électrique absorbée (W)	Fluide	Groupe	Niveaux utiles	Dotation grilles
		A	B	C						
1 PORTE	HOREN600+R7	706	850	2100	360	430	R455A	avec	35	3
	HOREN600+SGR7	706	850	2100	360	170	R455A	sans	35	3
	HOREN600+R2	706	850	2100	457	350	R290	avec	35	3
2 PORTES	HOREN1200+R7	1450	850	2100	650	460	R455A	avec	70	6
	HOREN1200+SGR7	1450	850	2100	650	170	R455A	sans	70	6
	HOREN1200+R2	1450	850	2100	699	350	R290	avec	70	6



ARMOIRE FROIDE NEGATIVE A GRILLES HORIZON 400x600 - BLANCHE

	Références	Dim. ext. montée (mm)			Puissance frigorifique (W)	Puissance électrique absorbée (W)	Fluide	Groupe	Niveaux utiles	Dotation grilles
		A	B	C						
1 PORTE	BHOREN600-R7	706	850	2150	430	666	R455A	avec	35	3
	BHOREN600-SGR7	706	850	2150	430	331	R455A	sans	35	3
	BHOREN600-R2	706	850	2150	567	420	R290	avec	35	3
2 PORTES	BHOREN1200-R7	1450	850	2150	630	854	R455A	avec	70	6
	BHOREN1200-SGR7	1450	850	2150	630	400	R455A	sans	70	6
	BHOREN1200-R2	1450	850	2150	735	560	R290	avec	70	6

ARMOIRE FROIDE NEGATIVE A GRILLES HORIZON 400x600 - INOX

	Références	Dim. ext. montée (mm)			Puissance frigorifique (W)	Puissance électrique absorbée (W)	Fluide	Groupe	Niveaux utiles	Dotation grilles
		A	B	C						
1 PORTE	HOREN600-R7	706	850	2150	430	666	R455A	avec	35	3
	HOREN600-SGR7	706	850	2150	430	331	R455A	sans	35	3
	HOREN600-R2	706	850	2150	567	420	R290	avec	35	3
2 PORTES	HOREN1200-R7	1450	850	2150	630	854	R455A	avec	70	6
	HOREN1200-SGR7	1450	850	2150	630	400	R455A	sans	70	6
	HOREN1200-R2	1450	850	2150	735	560	R290	avec	70	6

OPTIONS	REFERENCES
Loqueteau à clé pour porte thermopane	FCLOQHOR
Paire de pieds Inox réglables – Hauteur mini150mm / Hauteur maxi 170mm – Non montée	KITPINOX
Porte blanche vitrée – pour armoire positive (H1390xL310mm)	PVH601B
Porte Inox thermopane entièrement vitrée	PVTHPOSHOR
Porte inox vitrée – pour armoire positive (H1390xL310mm)	PVH601I
Traçabilité moule EPOCA (à la commande)	PVEPOCA
Prise USB	PRISEUSB
2 roulettes pivotantes sur platine – Ø 100mm – 1 sans frein/1 avec frein Hauteur maxi 125mm	KITRP100
4 roulettes pivotants – diamètre 50mm – double galets – 2 avec frein – 2 sans frein Hauteur maxi 70mm	KIT4RP50
ACCESSOIRES	REFERENCES
Fermeture à clé – pour porte vitrée	FCC
Fermeture à clé – pour portillon – loqueteau à clé	FCLOQARM
Grille inox – 400x600	CLIREST
Grille inox – GN1/1 – 325x530mm	CLIGA11
Grille inox – GN2/1 – 650x530mm	CLIGA21
Paire de glissières inox	PGLISSINOX597
Paire de pieds inox réglables Hmini 150mm/Hmaxi 170 mm	KITPINOX
Paire de pieds PVC réglables Hmini 75mm/Hmaxi 100 mm	PIEDPVC80